

Rozdział VII

OCENA WARTOŚCI UŻYTKOWEJ GĘSI

TABELE:

Wyniki oceny wartości użytkowej gęsi

- 50 Stada rodzicielskie gęsi – wychów.
- 51 Liczba stad rodzicielskich gęsi w poszczególnych województwach – wychów.
- 52 Stada rodzicielskie gęsi w pierwszym sezonie produkcji – zestawienie ogółem oraz według tygodni / dni produkcji.
- 53 Liczba stad rodzicielskich w poszczególnych województwach – pierwszy sezon produkcji.
- 54 Stada rodzicielskie gęsi w drugim sezonie produkcji – zestawienie ogółem oraz według tygodni / dni produkcji.
- 55 Liczba stad rodzicielskich w poszczególnych województwach – drugi sezon produkcji.
- 56 Stada rodzicielskie gęsi w trzecim sezonie produkcji – zestawienie ogółem oraz według tygodni / dni produkcji.
- 57 Liczba stad rodzicielskich w poszczególnych województwach – trzeci sezon produkcji.
- 58 Stada rodzicielskie gęsi w czwartym sezonie produkcji – zestawienie ogółem oraz według tygodni / dni produkcji.
- 59 Liczba stad rodzicielskich w poszczególnych województwach – czwarty sezon produkcji.
- 60 Stada rodzicielskie gęsi w piątym sezonie produkcji – zestawienie ogółem oraz według tygodni / dni produkcji.
- 61 Liczba stad rodzicielskich w poszczególnych województwach – piąty sezon produkcji.
- 62 Stada rodzicielskie gęsi, produkcja od pierwszego do piątego sezonu – zestawienie według sezonu produkcji.
- 63 Stada rodzicielskie gęsi, produkcja od pierwszego do piątego sezonu – zestawienie według tygodni / dni produkcji.
- 64 Liczba stad rodzicielskich w poszczególnych województwach – produkcja od pierwszego do piątego sezonu.
- 65 Stada towarowe gęsi, wszystkie stada, zestawienie według długości dni odchowu.

WYKRESY:

- 22 Stada rodzicielskie gęsi w pierwszym sezonie produkcji – liczba jaj zniesionych i wylęgowych od nioski stanu początkowego w zależności od długości okresu produkcji.
- 23 Stada rodzicielskie gęsi w drugim sezonie produkcji – liczba jaj zniesionych i wylęgowych od nioski stanu początkowego w zależności od długości okresu produkcji.
- 24 Stada rodzicielskie gęsi w trzecim sezonie produkcji – liczba jaj zniesionych i wylęgowych od nioski stanu początkowego w zależności od długości okresu produkcji.
- 25 Stada rodzicielskie gęsi w czwartym sezonie produkcji – liczba jaj zniesionych i wylęgowych od nioski stanu początkowego w zależności od długości okresu produkcji.
- 26 Stada rodzicielskie gęsi w piątym sezonie produkcji – liczba jaj zniesionych i wylęgowych od nioski stanu początkowego w zależności od długości okresu produkcji.
- 27 Stada rodzicielskie gęsi od pierwszego do piątego sezonu produkcji – liczba jaj zniesionych i wylęgowych od nioski stanu początkowego w zależności od długości okresu produkcji.

KARTODIAGRAMY:

- 13 Stada rodzicielskie – padnięcia i brakowania zdrowotne samic gęsi – okres wychowu
- 14 Stada rodzicielskie gęsi w pierwszym sezonie produkcji – padnięcia i brakowania zdrowotne samic.
- 15 Stada rodzicielskie gęsi w drugim sezonie produkcji – padnięcia i brakowania zdrowotne samic.
- 16 Stada rodzicielskie gęsi w trzecim sezonie produkcji – padnięcia i brakowania zdrowotne samic.
- 17 Stada rodzicielskie gęsi w czwartym sezonie produkcji – padnięcia i brakowania zdrowotne samic.
- 18 Stada rodzicielskie gęsi w piątym sezonie produkcji – padnięcia i brakowania zdrowotne samic.
- 19 Stada rodzicielskie gęsi od 1. do 5 sezonu produkcji – padnięcia i brakowania zdrowotne samic.
- 20 Stada rodzicielskie gęsi od 1. do 5 sezonu produkcji – średni procent nieśności oraz liczba jaj zniesionych, liczba jaj nałożonych do wylęgu i liczba piskląt od nioski stanu początkowego.
- 21 Stada rodzicielskie gęsi od 1. do 5 sezonu produkcji – udział samic w poszczególnych sezonach produkcji.

Ocena wartości użytkowej gęsi w 2022 r.*



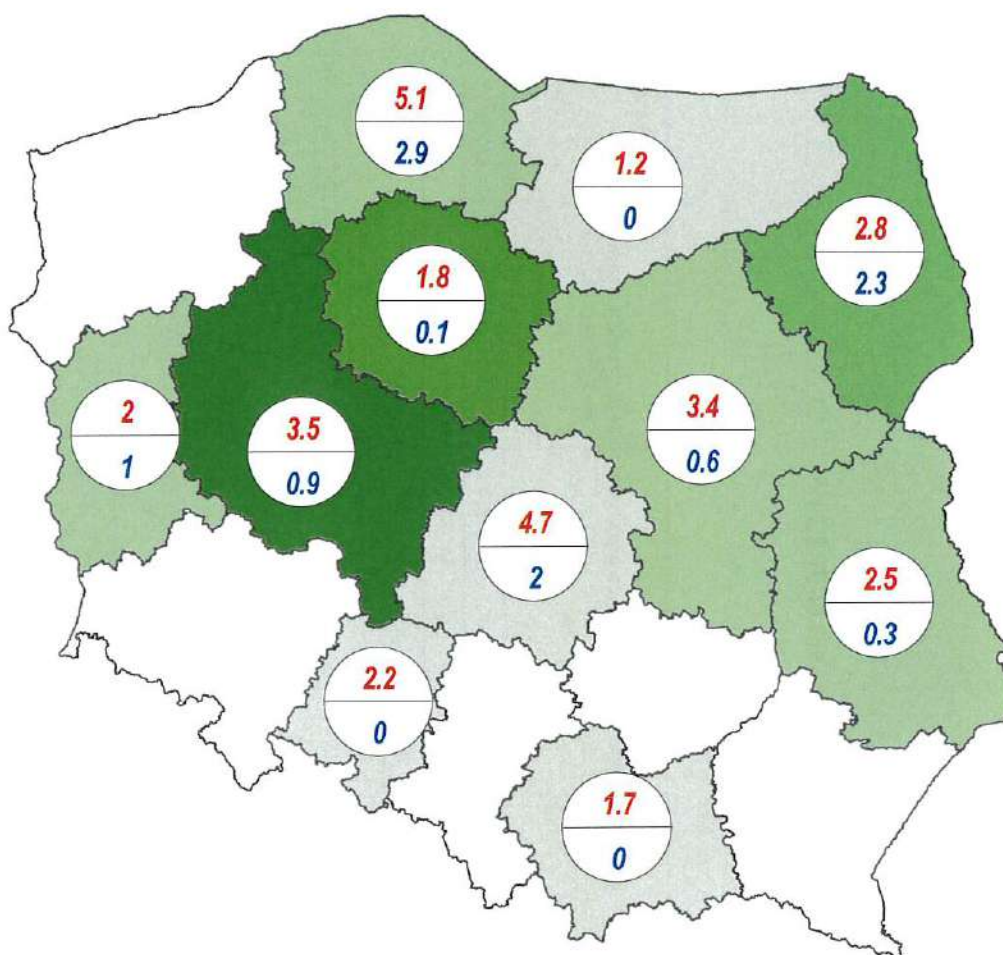
**STADA RODZICIELSKIE
WYCHÓW**

Zestaw hodowlany	Liczba stad	Łączna liczba piskląt przyjętych do wychowu (szt.)		Padnięcia do 7. dnia życia (%)		Padnięcia do końca wychowu (%)		Brakowania zdrowotne do końca wychowu (%)	Inne ubytki (%)	Zużycie paszy treściwej na szt. średnia (kg)
		♂♂	♀♀	♂♂	♀♀	♂♂	♀♀			
BIAŁA KOLUDZKA W-33 x W-11	55	22 797	94 209	1,1	0,9	2,8	2,8	0,8	0,6	33,2
GEŚ NADWARCIANSKA	2	662	588	1,1	0,8	9,9	9,7	9,4	1,2	brak danych
OGÓLEMIŚREDNIA	57	23 459	94 797	1,1	0,9	3,1	3,0	1,1	0,7	33,2

* stada, które zakończyły wychów w 2022 r.

STADA RODZICIELSKIE GĘSI

Padnięcia i brakowania zdrowotne samic – okres wychowu



Zakres procentowego udziału samic

0,35 - 1,69

2,76 - 5,44

12,47

22,73

43,96

■ średni procent padnięć

■ średni procent brakowań zdrowotnych

Ocena wartości użytkowej gęsi w 2022 r.*

LICZBA STAD RODZICIELSKICH GĘSI W POSZCZEGÓLNYCH WOJEWÓDZTWACH

WYCHÓW



Województwo	Liczba stad	Łączna liczba piskląt przyjętych do wychowu (szt.)	
		♂♂	♀♀
kujawsko-pomorskie	17	5 303	21 548
wielkopolskie	16	10 314	41 676
pomorskie	7	1 777	5 156
podlaskie	5	2 475	11 818
opolskie	2	400	1 600
łódzkie	2	308	1 200
lubelskie	2	600	2 616
małopolskie	2	275	1 107
mazowieckie	2	800	3 220
lubuskie	1	1 125	4 528
warmińsko-mazurskie	1	82	328
OGÓŁEM	57	23 459	94 797

* stada, które zakończyły wychów w 2022 r.

Ocena wartości użytkowej gęsi w 2022 r.*

STADA RODZICIELSKIE
PIERWSZY SEZON PRODUKCJI

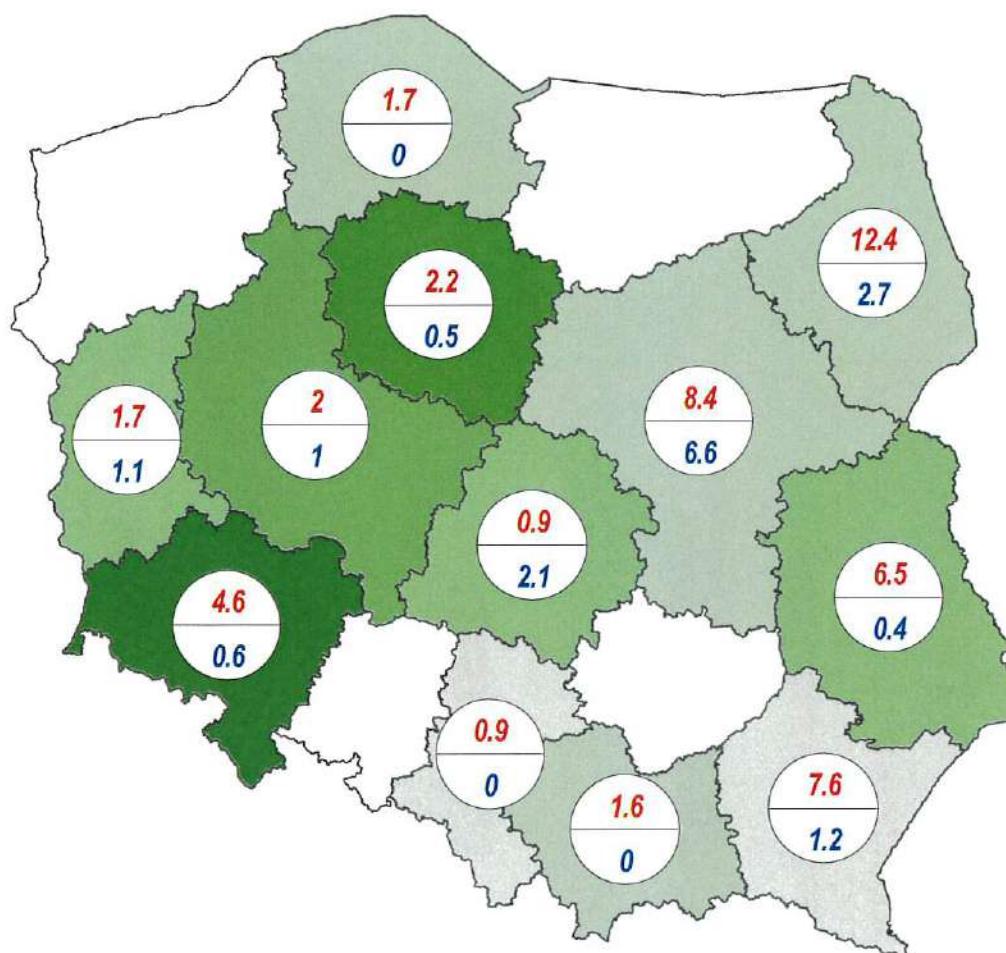
Zestaw hodowlany	Liczba stad	Średni stan początkowy (szt.)		Padnięcia (%)		Brakowania zdrowotne (%)		Inne ubytki (%)		Liczba jaj zniesionych wylęgowych (szt.)		Nieśność (%)		Zapłodnienie jaj (%)	Wylęg piskląt z jaj nalożonych (%)	Średnia liczba dni produkcji niesnej	Zużycie paszy treściwej na szt. średnią (kg)	Zużycie paszy ogółem na szt. średnią (kg)
		♂♂	♀♀	♂♂	♀♀	♂♂	♀♀	♂♂	♀♀	♂♂	♀♀	♂♂	♀♀					
OGÓLEMIŚREDNIA	52	419	1 678	3,5	3,4	2,2	1,0	0,2	0,3	49,7	48,7	31,3	77,6	61,8	161	41,2	63,8	
BIAŁA KOŁUDZKA W-33 x W-11	52	419	1 678	3,5	3,4	2,2	1,0	0,2	0,3	48,7	47,6	31,3	77,6	61,8	161	59,7	63,8	
do 21. tygodnia (do 147. dnia)																		
BIAŁA KOŁUDZKA W-33 x W-11	12	368	1 491	2,4	1,2	2,2	0,4	0,0	0,0	48,0	47,0	35,4	83,1	65,4	136	30,3	58,0	
od 22. do 25. tygodnia (od 148. do 175. dnia)																		
BIAŁA KOŁUDZKA W-33 x W-11	29	298	1 196	4,2	4,4	2,6	1,3	0,3	0,5	48,2	47,2	30,5	77,9	61,4	159	38,0	62,7	
powyżej 25. tygodnia (powyżej 175. dnia)																		
BIAŁA KOŁUDZKA W-33 x W-11	11	791	3 156	2,7	2,9	1,1	0,8	0,2	0,2	55,2	53,7	28,9	70,8	59,0	193	60,7	69,6	

* dotyczy wszystkich stad, które zakończyły produkcję w 2022 r.

** PL - początkowa liczba nossek

STADA RODZICIELSKIE GĘSI

Padnięcia i brakowania zdrowotne samic – 1. sezon produkcji



Zakres procentowego udziału samic

0,53 - 0,97

1,98 - 3,37

5,18 - 6,79

14,03

23,61

33,01

■ średni procent padnięć

■ średni procent brakowań zdrowotnych




Ocena wartości użytkowej gęsi w 2022 r.*

STADA RODZICIELSKIE

PIERWSZY SEZON PRODUKCJI**



Liczba jaj zniesionych i wylęgowych od nioski początkowej (szt.)
w zależności od długości okresu produkcji



* dotyczy stad, które zakończyły produkcję w 2022 r.

** dotyczy stad gęsi W-33 x W-11

Ocena wartości użytkowej **gęsi** w 2022 r.*

LICZBA STAD RODZICIELSKICH
W POSZCZEGÓLNYCH WOJEWÓDZTWACH

PIERWSZY SEZON PRODUKCJI



Województwo	Liczba stad	Łączna liczba ptaków (szt.)	
		♂♂	♀♀
kujawsko-pomorskie	14	5 148	20 603
wielkopolskie	9	3 020	12 245
dolnośląskie	6	7 252	28 812
lubelskie	5	1 447	5 922
pomorskie	4	560	2 244
łódzkie	4	1 105	4 521
małopolskie	3	560	2 298
mazowieckie	2	455	1 731
podlaskie	2	710	2 940
śląskie	1	116	464
podkarpackie	1	245	850
lubuskie	1	1 160	4 650
OGÓŁEM	52	21 778	87 280

* dotyczy stad, które zakończyły produkcję w 2022 r.

Ocena wartości użytkowej gęsi w 2022 r.*


STADA RODZICIELSKIE
DRUGI SEZON PRODUKCJI

Zestaw hodowlany	Liczba stad		Średni stan początkowy (szt.)		Padnięcia (%)		Brakowania zdrowotne (%)		Inne ubytki (%)		Liczba jaj od niośki PL**		Nieśność (%)	Zapłodnienie jaj (%)	Wyjąg psiklat z jaj nalożonych (%)	Średnia liczba dni produkcji niesnej	Zużycie paszy treściwej na szt. średnią (kg)	Zużycie paszy ogółem na szt. średnią (kg)
	♂♂	♀♀	♂♂	♀♀	♂♂	♀♀	♂♂	♀♀	♂♂	♀♀	zniesionych	wylęgowych (szt.)						
OGÓLEM / ŚREDNIA	44	44	260	1 054	2,7	2,8	1,6	1,1	0,2	0,2	50,4	49,2	31,5	83,6	66,8	156	59,3	63,3
BIAŁA KOŁUŻKA W-33 x W-11	44	44	260	1 054	2,7	2,8	1,6	1,1	0,2	0,2	50,4	49,2	31,5	83,6	66,8	156	59,3	63,3

do 21. tygodnia (do 147. dnia)

BIAŁA KOŁUŻKA W-33 x W-11	10	143	562	1,0	2,6	0,7	1,1	0,0	0,0	0,0	48,3	46,6	36,4	86,4	69,0	108	51,8	59,3
---------------------------	----	-----	-----	-----	-----	-----	-----	-----	-----	-----	------	------	------	------	------	-----	------	------

od 22. do 25. tygodnia (od 148. do 175. dnia)

BIAŁA KOŁUŻKA W-33 x W-11	24	322	1 145	3,2	3,0	2,4	1,2	0,4	0,3	0,3	46,6	45,8	28,5	82,7	65,5	163	60,7	63,3
---------------------------	----	-----	-------	-----	-----	-----	-----	-----	-----	-----	------	------	------	------	------	-----	------	------

powyżej 25. tygodnia (powyżej 175. dnia)

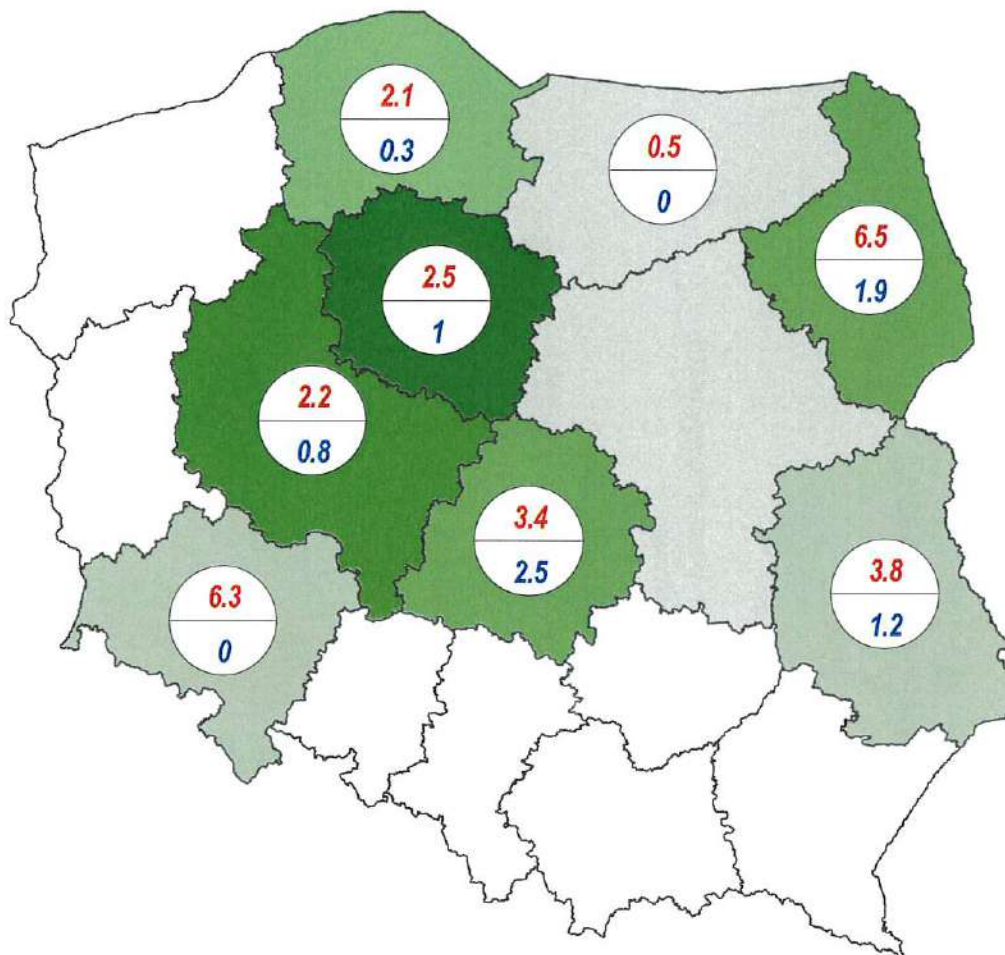
BIAŁA KOŁUŻKA W-33 x W-11	10	310	1 247	3,3	2,7	0,9	1,0	0,0	0,0	0,0	60,7	59,5	34,6	83,4	68,1	187	62,1	66,3
---------------------------	----	-----	-------	-----	-----	-----	-----	-----	-----	-----	------	------	------	------	------	-----	------	------

* dotyczy wszystkich stad, które zakończyły produkcję w 2022 r.

** PL – początkowa liczba niosek

STADA RODZICIELSKIE GĘSI

Padnięcia i brakowania zdrowotne samic – 2. sezon produkcji



Zakres procentowego udziału samic

0,29 - 0,88

3,51 - 4,72

7,06

10,63 - 12,36

29,69

30,85

■ średni procent padnięć

■ średni procent brakowań zdrowotnych

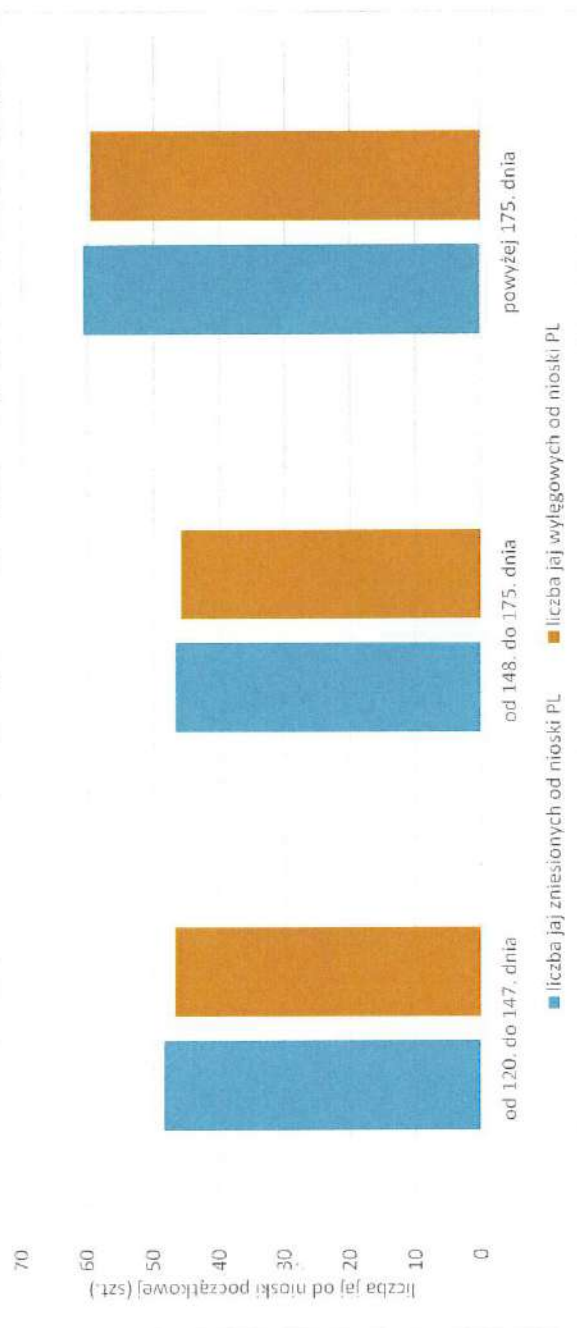
Ocena wartości użytkowej gęsi w 2022 r.*

STADA RODZICIELSKIE

DRUGI SEZON PRODUKCJI**



Liczba jaj zniesionych i wylęgowych od nioski początkowej (szt.)
w zależności od długości okresu produkcji



* dotyczy stad, które zakończyły produkcję w 2022 r.

** dotyczy stad gęsi W-33 x W-11

Ocena wartości użytkowej **gęsi** w 2022 r.*

LICZBA STAD RODZICIELSKICH
W POSZCZEGÓLNYCH WOJEWÓDZTWACH

DRUGI SEZON PRODUKCJI



Województwo	Liczba stad	Łączna liczba ptaków (szt.)	
		♂♂	♀♀
kujawsko-pomorskie	15	3 496	14 059
wielkopolskie	10	3 323	13 531
łódzkie	6	1 189	4 846
lubelskie	5	683	2 960
pomorskie	3	800	3 219
podlaskie	2	1 430	5 633
dolnośląskie	1	400	1 600
warmińsko-mazurskie	1	100	400
mazowieckie	1	30	130
OGÓŁEM	44	11 451	46 378

* dotyczy stad, które zakończyły produkcję w 2022 r.

Ocena wartości użytkowej gęsi w 2022 r.*



STADA RODZICIELSKIE TRZECI SEZON PRODUKCJI

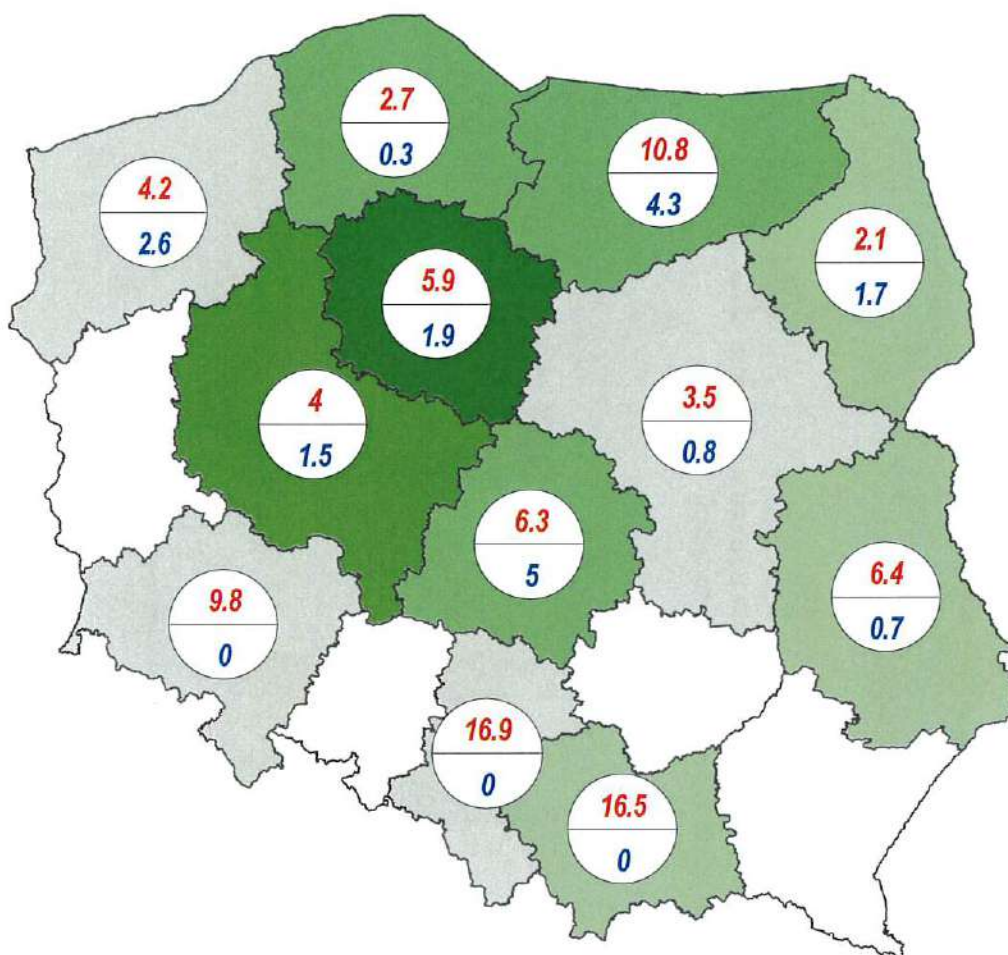
Zestaw hodowlany	Liczba stad	Średni stan początkowy (szt.)		Padnięcia (%)		Brakowania zdrowotne (%)		Inne ubytki (%)		Liczba jaj od nioski PL**		Niesność (%)	Zapłodnienie jaj (%)	Wyląg piskląt z jaj nalożonych (%)	Średnia liczba dni produkcyjnej niośnej	Zużycie paszy treściwej na szt. średnią (kg)	Zużycie paszy ogółem na szt. średnią (kg)
		♂♂	♀♀	♂♂	♀♀	♂♂	♀♀	♂♂	♀♀	zniesionych	wylęgowych						
OGÓLEM / ŚREDNIA	67	203	839	5,3	6,1	1,9	1,8	0,9	0,9	49,4	47,8	31,9	80,4	63,2	157	59,2	63,5
BIAŁA KOŁUDZKA W-33 x W-11	67	203	839	5,3	6,1	1,9	1,8	0,9	0,9	49,4	47,8	31,9	80,4	63,2	157	59,2	63,5
<i>do 21. tygodnia (do 147. dnia)</i>																	
BIAŁA KOŁUDZKA W-33 x W-11	18	132	536	6,7	7,8	1,5	1,5	0,2	0,5	46,1	44,3	33,8	84,2	67,1	134	56,2	60,4
<i>od 22. do 25. tygodnia (od 148. do 175. dnia)</i>																	
BIAŁA KOŁUDZKA W-33 x W-11	38	259	868	5,0	5,9	2,0	1,4	1,1	0,7	49,6	48,1	31,5	79,6	62,7	161	61,3	63,7
<i>powyżej 25. tygodnia (powyżej 175. dnia)</i>																	
BIAŁA KOŁUDZKA W-33 x W-11	11	272	1 086	4,5	4,1	2,2	3,8	1,5	2,0	54,6	53,1	29,9	77,0	58,8	182	56,6	66,1

* dotyczy wszystkich stad, które zakończyły produkcję w 2022 r.

** PL – początkowa liczba niosek

STADA RODZICIELSKIE GĘSI

Padnięcia i brakowania zdrowotne samic – 3. sezon produkcji



Zakres procentowego udziału samic

1,22 - 2,76

3,27 - 4,39

6,13 - 8,02

20,96

37,95

■ średni procent padnięć

■ średni procent brakowań zdrowotnych



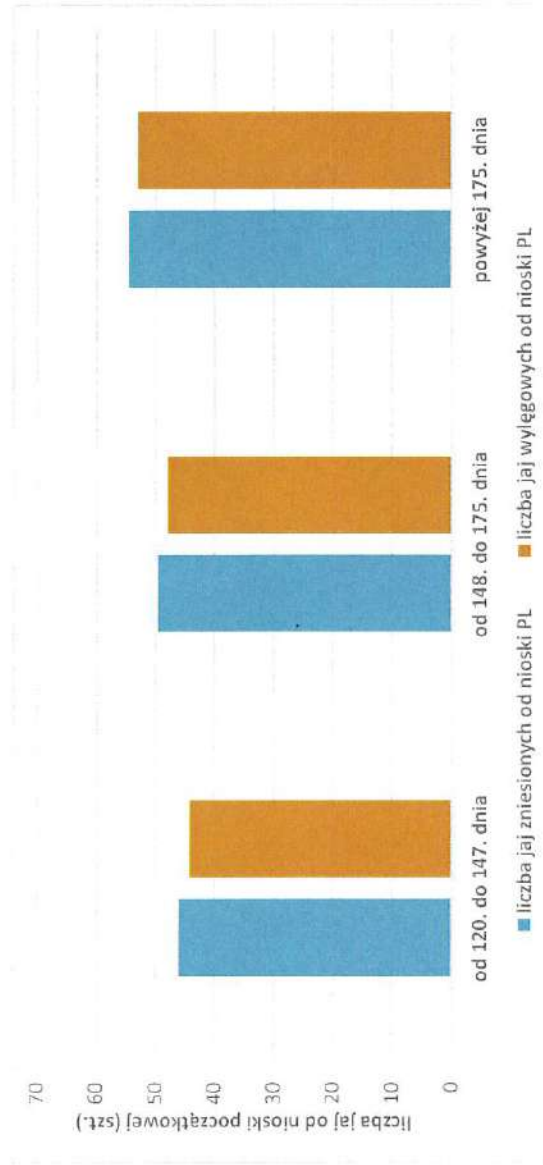
Ocena wartości użytkowej gęsi w 2022 r.*

STADA RODZICIELSKIE

TRZECI SEZON PRODUKCJI**



Liczba jaj zniesionych i wylęgowych od nioski początkowej (szt.)
w zależności od długości okresu produkcji



* dotyczy stad, które zakończyły produkcję w 2022 r.

** dotyczy stad gęsi W-33 x W-11

Ocena wartości użytkowej **gęsi** w 2022 r.*

LICZBA STAD RODZICIELSKICH
W POSZCZEGÓLNYCH WOJEWÓDZTWACH

TRZECI SEZON PRODUKCJI



Województwo	Liczba stad	Łączna liczba ptaków (szt.)	
		♂♂	♀♀
kujawsko-pomorskie	19	5 117	20 717
wielkopolskie	17	2 803	11 444
łódzkie	5	844	3 345
pomorskie	5	1 106	4 378
warmińsko-mazurskie	4	896	3 860
podlaskie	3	608	2 394
lubelskie	3	548	2 189
śląskie	3	292	1 335
mazowieckie	2	359	1 873
małopolskie	2	408	1 787
zachodniopomorskie	2	366	1 508
lubuskie	1	120	685
dolnośląskie	1	164	665
OGÓŁEM	67	13 631	56 180

* dotyczy stad, które zakończyły produkcję w 2022 r.

Ocena wartości użytkowej gęsi w 2022 r.*


 STADA RODZICIELSKIE
 CZWARTY SEZON PRODUKCJI

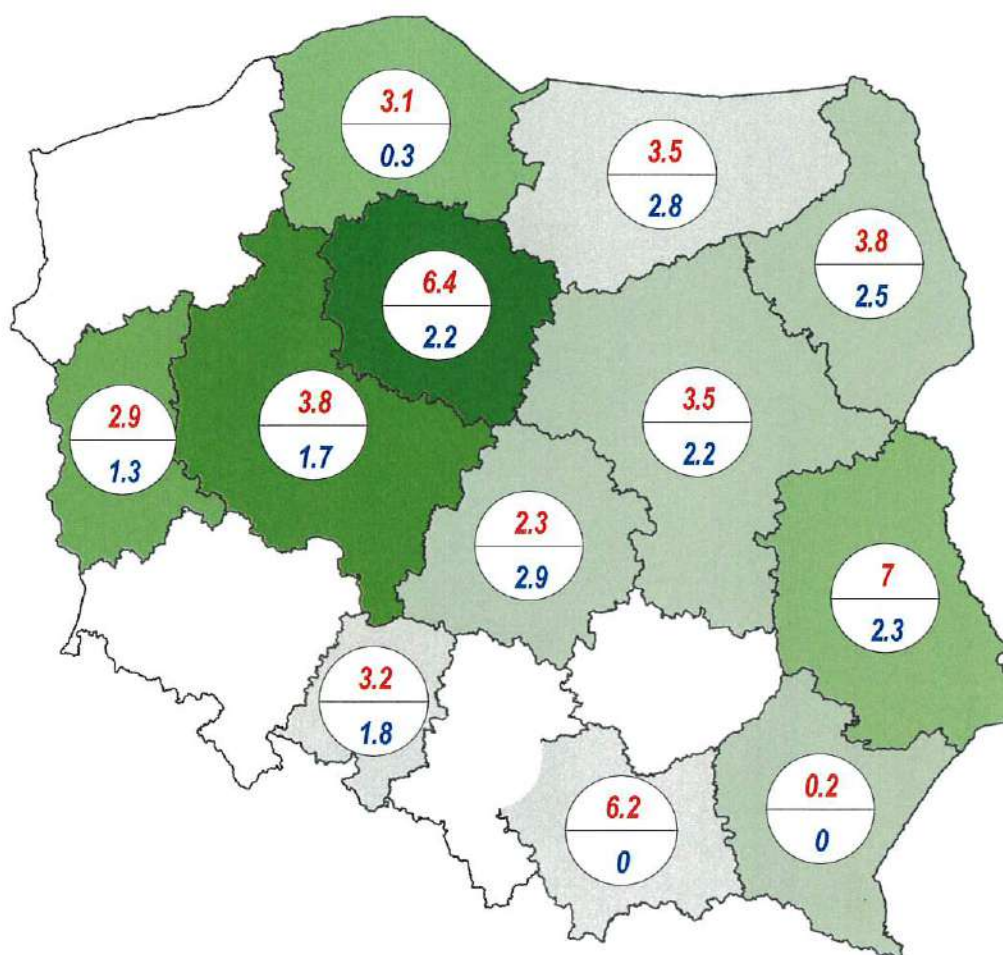
Zestaw hodowlany	Liczba stad	Średni stan początkowy (szt.)	Padnięcia (%)	Brakowania zdrowotne (%)		Inne ubytki (%)		Liczba jaj od nieski PL**		Niesność (%)	Zapłodnienie jaj (%)	Wyląg piskląt z jaj nalożonych (%)	Średnia liczba dni produkcji niesnej	Zużycie paszy treściwej na szt. średnią (kg)	Zużycie paszy ogółem na szt. średnią (kg)
				śc	śg	śc	śg	znieślonych	wylęgowych (szt.)						
OGÓLEM /ŚREDNIA	68	217	5,8	2,9	1,9	0,7	0,7	48,5	47,2	32,4	79,2	61,1	151	57,1	61,7
BIAŁA KOŁUDZKA W-33 x W-11	68	217	5,8	2,9	1,9	0,7	0,7	48,5	47,2	32,4	79,2	61,1	151	57,1	61,7
<i>do 21. tygodnia (do 147. dnia)</i>															
BIAŁA KOŁUDZKA W-33 x W-11	26	178	5,2	1,6	1,3	0,3	0,1	44,2	42,9	33,5	80,1	61,4	129	53,4	57,2
<i>od 22. do 25. tygodnia (od 148. do 175. dnia)</i>															
BIAŁA KOŁUDZKA W-33 x W-11	40	263	6,3	3,8	2,3	0,9	1,1	51,0	49,6	32,0	78,9	61,1	161	59,5	63,4
<i>powyżej 25. tygodnia (powyżej 175. dnia)</i>															
BIAŁA KOŁUDZKA W-33 x W-11	2	87	3,0	1,3	1,7	0,0	0,0	53,7	52,1	25,1	73,4	57,9	230	53,4	64,4

* dotyczy wszystkich stad, które zakończyły produkcję w 2022 r.

** PL – początkowa liczba niesek

STADA RODZICIELSKIE GĘSI

Padnięcia i brakowania zdrowotne samic – 4. sezon produkcji



Zakres procentowego udziału samic

1,20 - 1,79

2,56 - 4,14

4,66 - 5,83

9,57

16,77

44,79

■ średni procent padnięć

■ średni procent brakowań zdrowotnych



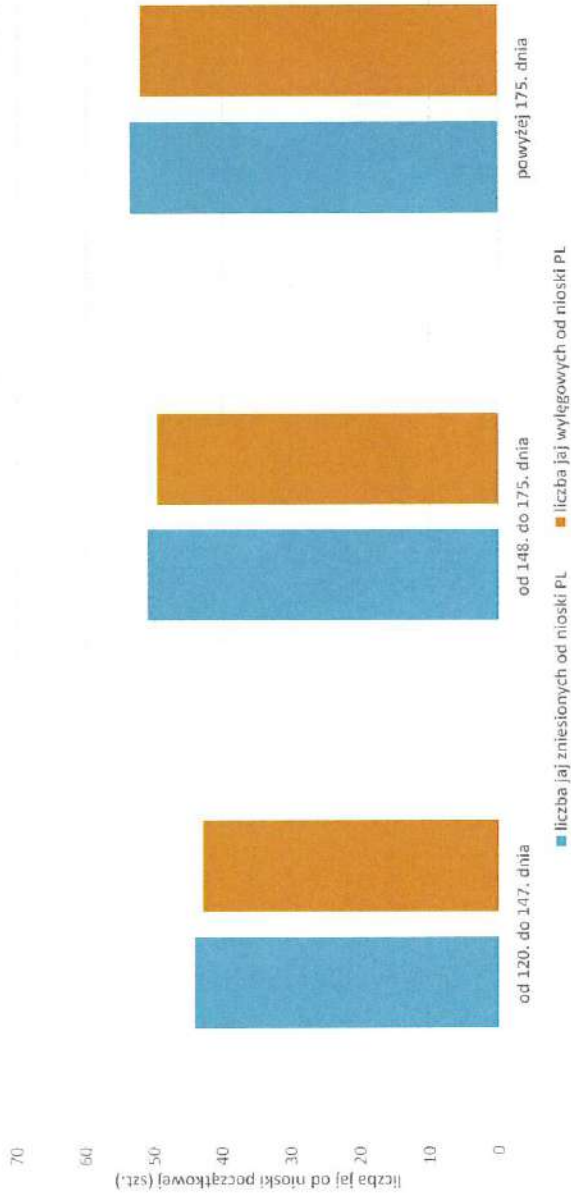
Ocena wartości użytkowej gęsi w 2022 r.*



STADA RODZICIELSKIE

CZWARTY SEZON PRODUKCJI**

Liczba jaj zniesionych i wylęgowych od nioski początkowej (szt.) w zależności od długości okresu produkcji



* dotyczy stad, które zakończyły produkcję w 2022 r.

** dotyczy stad gęsi W-33 x W-11

Ocena wartości użytkowej **gęsi** w 2022 r.*

LICZBA STAD RODZICIELSKICH
W POSZCZEGÓLNYCH WOJEWÓDZTWACH



CZWARTY SEZON PRODUKCJI

Województwo	Liczba stad	Łączna liczba ptaków (szt.)	
		♂♂	♀♀
kujawsko-pomorskie	24	6 636	26 538
wielkopolskie	13	2 385	9 938
lubelskie	6	970	3 611
pomorskie	5	687	2 760
podlaskie	4	594	2 232
łódzkie	4	572	2 452
mazowieckie	4	363	1 517
lubuskie	2	1 380	5 670
małopolskie	2	175	710
warmińsko-mazurskie	2	265	1 060
podkarpackie	1	479	1 899
opolskie	1	241	1 020
OGÓŁEM	68	14 747	59 407

* dotyczy stad, które zakończyły produkcję w 2022 r.

Ocena wartości użytkowej gęsi w 2022 r.*


**STADA RODZICIELSKIE
PIĄTY SEZON PRODUKCJI**

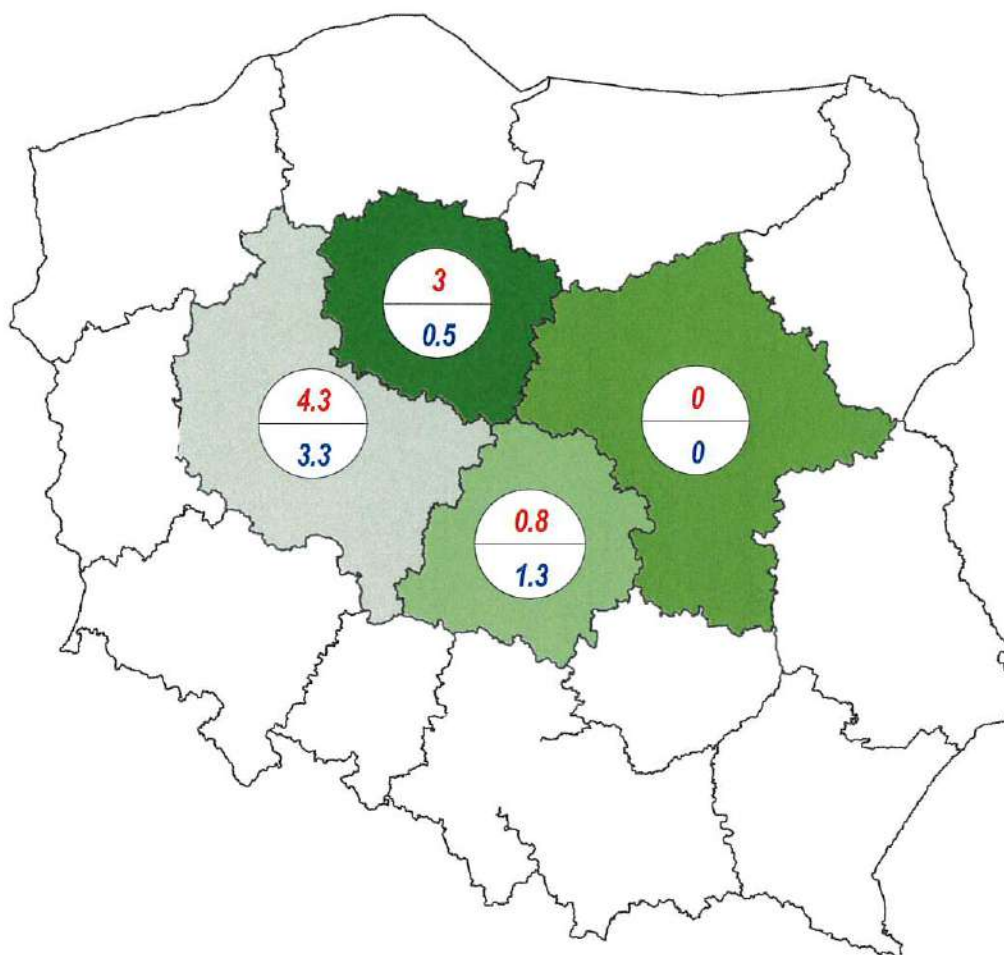
Zestaw hodowlany	Liczba stad	Średni stan początkowy (szt.)		Padnięcia (%)		Brakowania zdrowotne (%)		Inne ubytki (%)		Liczba jaj od niesiaki PL**		Nieśność (%)	Zapłodnienie jaj (%)	Wyląg piskląt z jaj nalożonych (%)	Średnia liczba dni produkcji niesiaki	Zużycie paszy treściwej na szt. średnia (kg)	Zużycie paszy ogółem na szt. średnia (kg)
		♂♂	♀♀	♂♂	♀♀	♂♂	♀♀	♂♂	♀♀	zniesionych	wylęgowych						
OGÓLEM / ŚREDNIA	6	193	770	3,2	2,4	0,9	1,0	0,0	0,0	40,7	38,2	26,2	81,8	64,1	129	58,2	64,3
BIAŁA KOŁUDZKA W-33 x W-11	6	193	770	3,2	2,4	0,9	1,0	0,0	0,0	40,7	38,2	26,2	81,8	64,1	129	58,2	64,3
<i>do 21. tygodnia (do 147. dnia)</i>																	
BIAŁA KOŁUDZKA W-33 x W-11	3	183	714	2,4	1,4	1,5	1,1	0,0	0,0	31,8	30,7	23,6	78,4	60,8	92	54,2	62,8
<i>od 22. do 25. tygodnia (od 148. do 175. dnia)</i>																	
BIAŁA KOŁUDZKA W-33 x W-11	3	203	826	3,9	3,3	0,3	0,9	0,0	0,0	46,7	43,2	28,0	84,1	66,3	167	60,8	65,4
<i>powyżej 25. tygodnia (powyżej 175. dnia)</i>																	
BIAŁA KOŁUDZKA W-33 x W-11	-	-	-	-	-	-	-	-	-	-	-	-	-	-	-	-	-

* dotyczy wszystkich stad, które zakończyły produkcję w 2022 r.

** PL – początkowa liczba niesek

STADA RODZICIELSKIE GĘSI

Padnięcia i brakowania zdrowotne samic – 5. sezon produkcji



Zakres procentowego udziału samic

9,95

20,96

23,80

45,28

■ średni procent padnięć

■ średni procent brakowań zdrowotnych



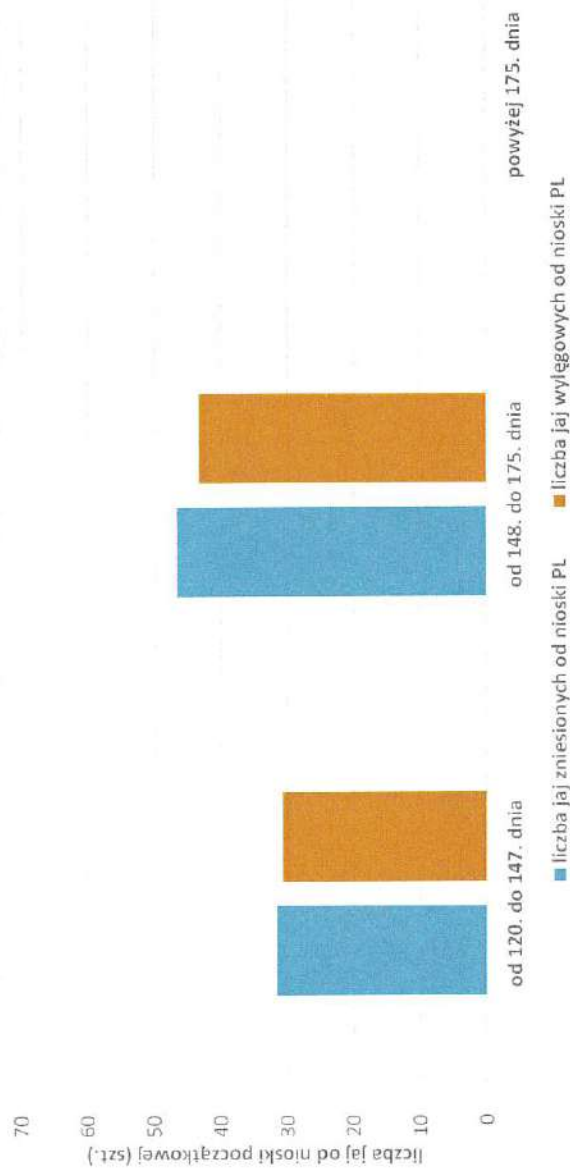
Ocena wartości użytkowej gęsi w 2022 r.*

STADA RODZICIELSKIE

PIĄTY SEZON PRODUKCJI**



Liczba jaj zniesionych i wylęgowych od nioski początkowej (szt.)
w zależności od długości okresu produkcji



* dotyczy stad, które zakończyły produkcję w 2022 r.

** dotyczy stad gęsi W-33 x W-11



Ocena wartości użytkowej gęsi w 2022 r.*

LICZBA STAD RODZICIELSKICH W POSZCZEGÓLNYCH WOJEWÓDZTWACH



PIĄTY SEZON PRODUKCJI

Województwo	Liczba stad	Łączna liczba ptaków (szt.)	
		♂♂	♀♀
kujawsko-pomorskie	3	533	2 093
mazowieckie	1	300	1 100
wielkopolskie	1	110	460
łódzkie	1	215	969
OGÓLEM	6	1 158	4 622

* dotyczy stad, które zakończyły produkcję w 2022 r.



Ocena wartości użytkowej gęsi w 2022 r.*



STADA RODZICIELSKIE

Sezon produkcji/ rok wychowu	Liczba stad		Średni stan początkowy (szt.)		Padnięcia (%)		Brakowania zdrowotne (%)		Inne ubytki (%)		Liczba jaj od nieski PL**		Nieśność (%)	Zapłodnienie jaj (%)	Wyląg piskląt z jaj nalożonych (%)	Średnia liczba dni produkcji nieskiej	Zużycie paszy treściwej na szt. średnią (kg)	Zużycie paszy ogółem na szt. średnią (kg)
	♂	♀	♂	♀	♂	♀	♂	♀	♂	♀	zniesionych	wylęgowych						

PRODUKCJA OD PIERWSZEGO DO PIĄTEGO SEZONU

ZESTAWIENIE WEDŁUG SEZONU PRODUKCJI

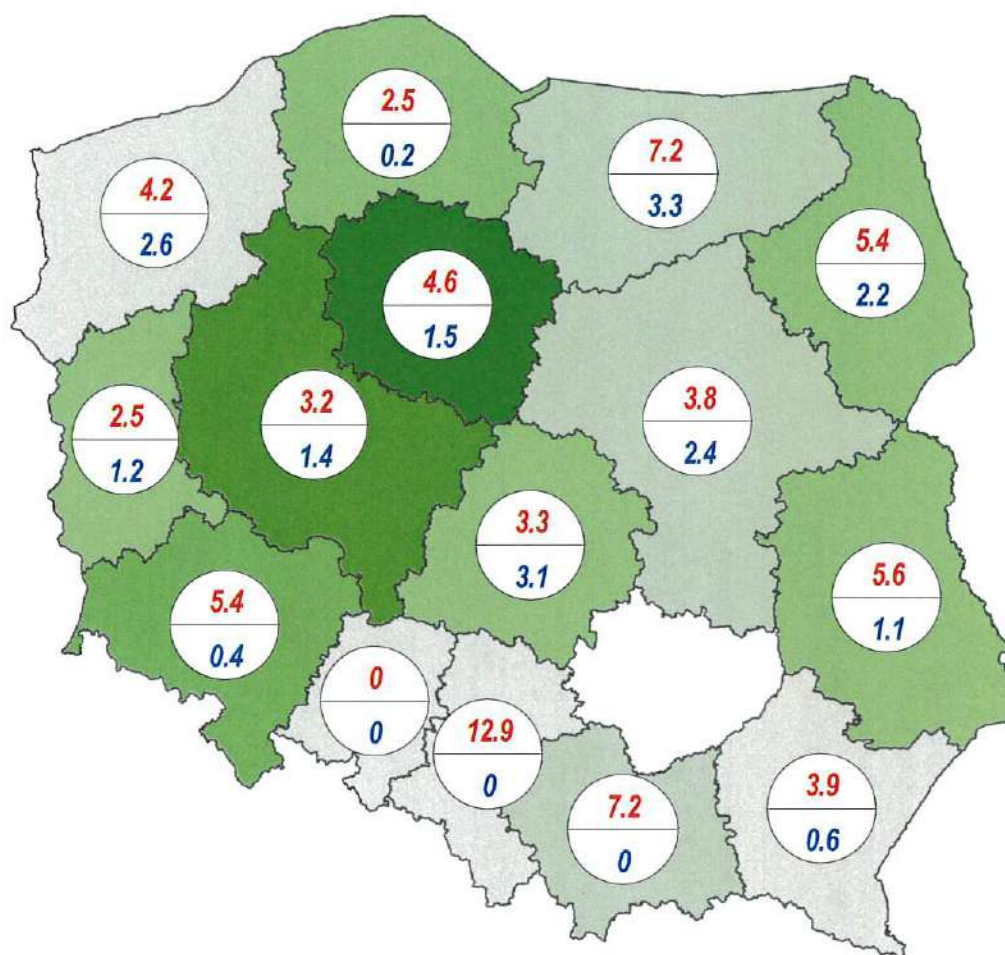
I / 2021 r.	52	419	1 678	3,5	3,4	2,2	1,0	0,2	0,3	49,7	48,7	48,5	31,3	77,6	61,8	161	41,2	63,8
II / 2020 r.	44	260	1 054	2,7	2,8	1,6	1,1	0,2	0,2	50,4	49,2	49,1	31,5	83,6	66,8	156	59,3	63,3
III / 2019 r.	67	203	839	5,3	6,1	1,9	1,8	0,9	0,9	49,4	47,8	47,8	31,9	80,4	63,2	157	59,2	63,5
IV / 2018 r.	68	217	874	5,8	4,7	2,9	1,9	0,7	0,7	48,5	47,2	47,0	32,4	79,2	61,1	151	57,1	61,7
V / 2017 r.	6	193	770	3,2	2,4	0,9	1,0	-	-	40,7	36,2	36,2	26,2	81,8	64,1	129	58,2	64,3
OGÓLEM/ŚREDNIA	237	265	1 071	4,5	4,4	2,2	1,5	0,5	0,5	49,2	47,9	47,8	31,7	80,1	63,0	155	54,6	63,0

* dotyczy wszystkich stad, które zakończyły produkcję w 2022 r.

** PL – początkowa liczba nisek

STADA RODZICIELSKIE GĘSI

Padnięcia i brakowania zdrowotne samic – 1.- 5. sezon produkcji



Zakres procentowego udziału samic

0,40 - 1,10

1,90 - 2,10

4,10 - 6,40

12,40

18,90

33,40

■ średni procent padnięć

■ średni procent brakowań zdrowotnych

Ocena wartości użytkowej gęsi w 2022 r.*



STADA RODZICIELSKIE
PRODUKCJA OD PIERWSZEGO DO PIĄTEGO SEZONU

Zestaw hodowlany	Liczba stad	Średni stan początkowy (szt.)		Padnięcia (%)		Brakowania zdrowotne (%)		Inne ubytki (%)		Liczba jaj od miarki PL** zniesionych wylęgowych (szt.)		Nieśność (%)	Zapłodnienie jaj (%)	Wyląg piskląt z jaj nalożonych (%)	Średnia liczba dni produkcji mięsnej	Zużycie paszy treściwej na szt. średnią (kg)	Zużycie paszy ogółem na szt. średnią (kg)
		♂♂	♀♀	♂♂	♀♀	♂♂	♀♀	♂♂	♀♀	♂♂	♀♀						

ZESTAWIENIE WEDŁUG TYGODNI (DNI) PRODUKCJI

OGÓLEMI/ŚREDNIA	237	265	1 071	4,5	4,4	2,2	1,5	0,5	0,5	47,9	47,8	31,7	80,1	63,0	155	54,6	63,0
-----------------	-----	-----	-------	-----	-----	-----	-----	-----	-----	------	------	------	------	------	-----	------	------

do 17. tygodnia (do 119. dnia)

BIAŁA KOŁUŻKA W-33 x W-11	6	164	611	0,8	1,0	0,0	0,0	0,0	0,0	34,0	34,0	33,5	88,7	70,8	36	53,1	bank danych
---------------------------	---	-----	-----	-----	-----	-----	-----	-----	-----	------	------	------	------	------	----	------	-------------

od 18. do 21. tygodnia (od 120. do 147. dnia)

BIAŁA KOŁUŻKA W-33 x W-11	63	197	802	4,7	5,0	1,7	1,2	0,2	0,2	44,5	44,3	34,0	82,3	64,4	136	49,2	58,8
---------------------------	----	-----	-----	-----	-----	-----	-----	-----	-----	------	------	------	------	------	-----	------	------

od 22. do 25. tygodnia (od 148. do 175. dnia)

BIAŁA KOŁUŻKA W-33 x W-11	134	276	1 024	4,9	4,6	2,7	1,6	0,7	0,7	49,1	47,7	30,8	79,7	62,5	161	55,8	63,4
---------------------------	-----	-----	-------	-----	-----	-----	-----	-----	-----	------	------	------	------	------	-----	------	------

powyżej 25. tygodnia (powyżej 175. dnia)

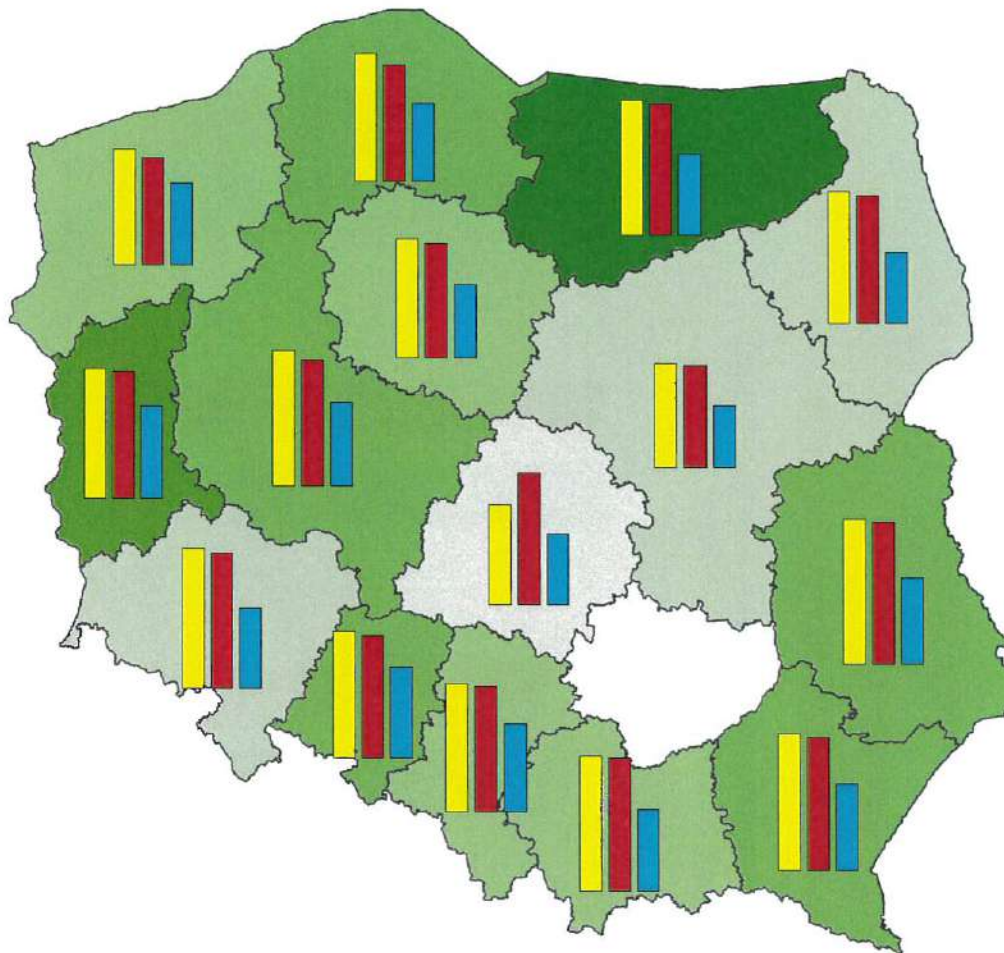
BIAŁA KOŁUŻKA W-33 x W-11	34	440	1 759	3,5	3,3	1,4	1,9	0,6	0,7	55,1	55,1	30,7	76,7	61,5	190	59,4	67,1
---------------------------	----	-----	-------	-----	-----	-----	-----	-----	-----	------	------	------	------	------	-----	------	------

* dotyczy wszystkich stad, które zakończyły produkcję w 2022 r.

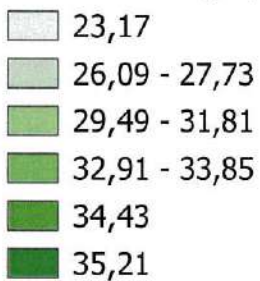
** PL - początkowa liczba miasek


STADA RODZICIELSKIE GĘSI


Średni procent niesności oraz liczba jaj zniesionych, liczba jaj nałożonych do wylęgu i liczba piskląt od nioski stanu początkowego – 1. - 5. sezon produkcji




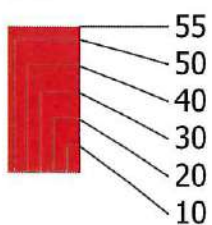
Zakres średniego procentu niesności



 średnia liczba jaj zniesionych od nioski stanu początkowego

 średnia liczba jaj nałożonych od nioski stanu początkowego

 średnia liczba piskląt od nioski stanu początkowego





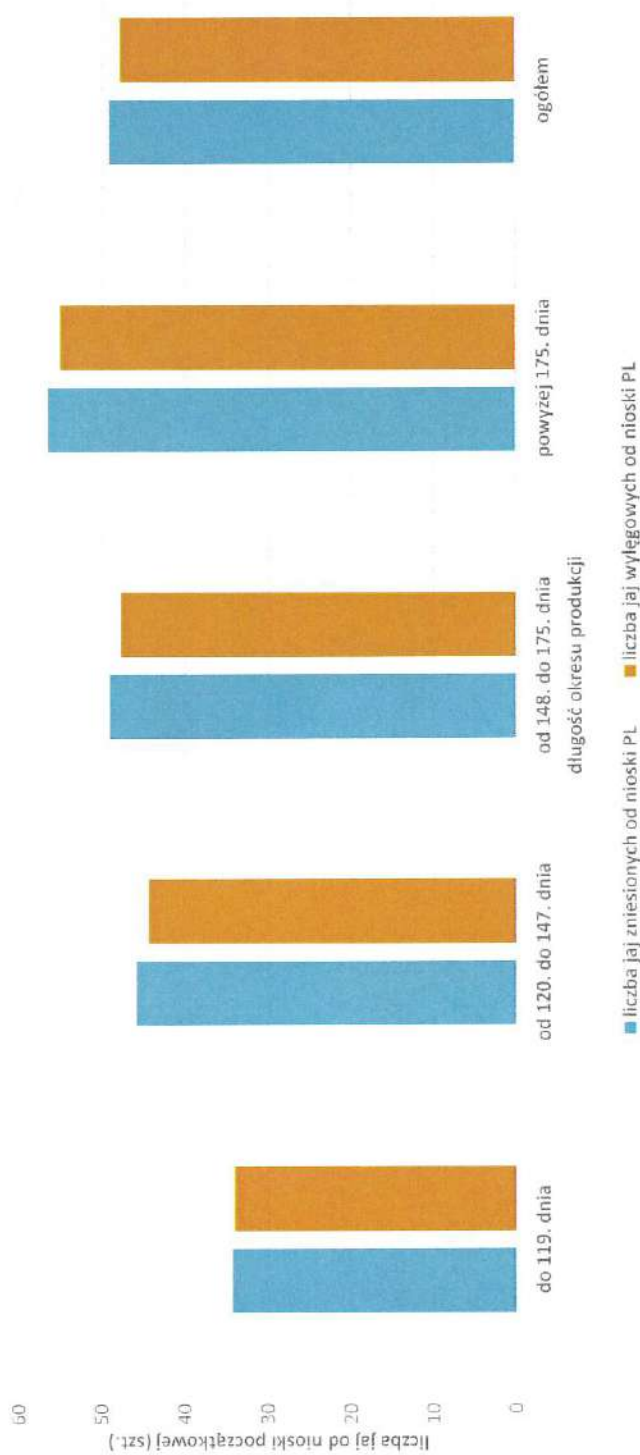
Ocena wartości użytkowej gęsi w 2022 r.*

STADA RODZICIELSKIE

PRODUKCJA OD PIERWSZEGO DO PIĄTEGO SEZONU**



Liczba jaj zniesionych i wylęgowych od nioski początkowej (szt.)
w zależności od długości okresu produkcji



* dotyczy stad, które zakończyły produkcję w 2022 r.

** dotyczy stad rodzicielskich gęsi W-33 x W-11

Ocena wartości użytkowej gęsi w 2022 r.*

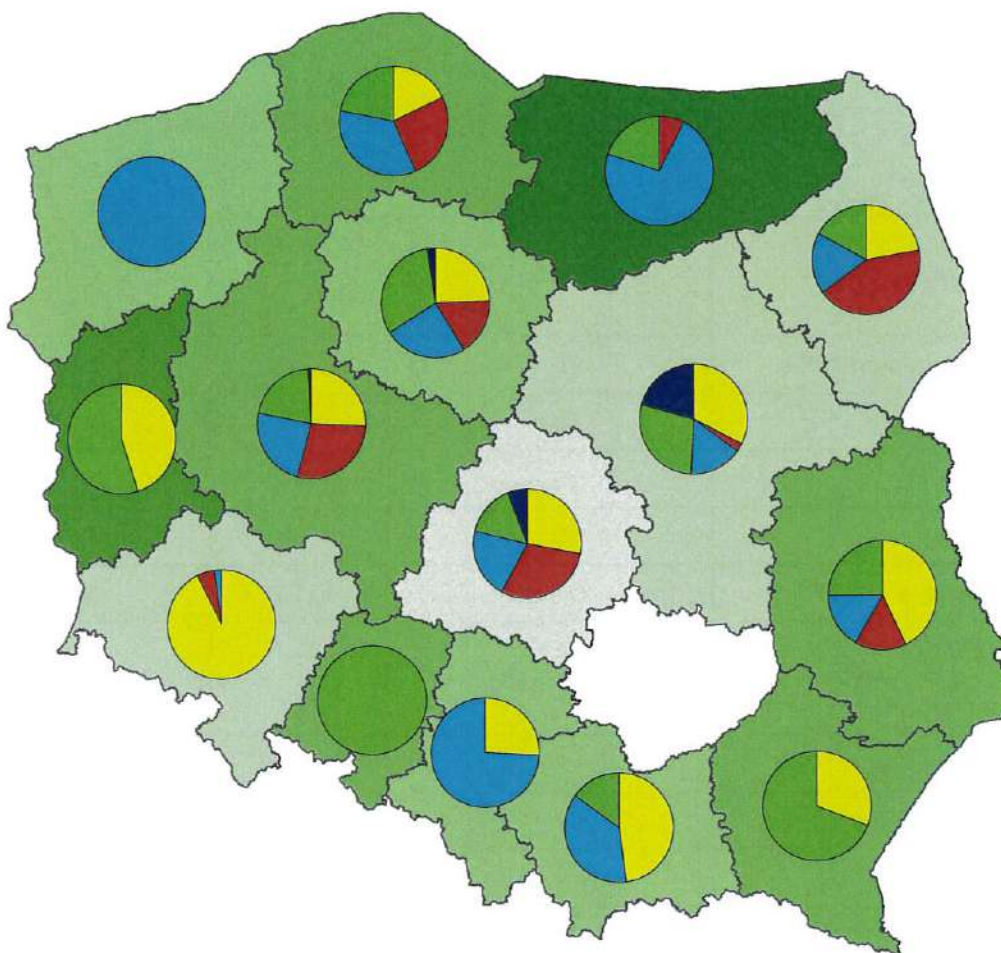
**LICZBA STAD RODZICIELSKICH
W POSZCZEGÓLNYCH WOJEWÓDZTWACH**
PRODUKCJA OD PIERWSZEGO DO PIĄTEGO SEZONU


Województwo	Liczba stad	Łączna liczba ptaków	
		♂♂	♀♀
kujawsko-pomorskie	75	20 930	84 010
wielkopolskie	50	11 641	47 618
łódzkie	20	3 925	16 133
lubeskie	19	3 648	14 682
pomorskie	17	3 153	12 601
podlaskie	11	3 342	13 199
mazowieckie	10	1 507	6 351
dolnośląskie	8	7 816	31 077
warmińsko-mazurskie	7	1 261	5 320
małopolskie	7	1 143	4 795
śląskie	4	408	1 799
lubuskie	4	2 660	11 005
podkarpackie	2	724	2 749
zachodniopomorskie	2	366	1 508
opolskie	1	241	1 020
OGÓLEM	237	62 765	253 867
ŚREDNIA LICZEBNOŚĆ PTAKÓW W STADZIE		265	1 071

* dotyczy stad, które zakończyły produkcję w 2022 r.

STADA RODZICIELSKIE GĘSI

Udział samic w poszczególnych sezonach produkcji



Zakres średniego procentu nieśności

